

Statistički Bilten

AGENCIJE ZA NADZOR OSIGURANJA

II KVARTAL 2025. GODINE
(1. 1. - 30. 6. 2025.)

Q2 2025

Sektor za analize, finansije i saradnju

septembar, 2025. godine

www.ano.me

agencija@ano.co.me

+382 20 513 502

+382 20 513 503

Ul. Moskovska 17A M/CI,
81000 Podgorica, Crna Gora

SADRŽAJ

I PREGLED TRŽIŠTA OSIGURANJA U CRNOJ GORI.....	3
II BRUTO FAKTURISANA PREMIJA.....	4
2.1 Vrste osiguranja.....	6
2.2 Društva za osiguranje.....	8
III IZNOS RIJEŠENIH ŠTETA DRUŠTAVA ZA OSIGURANJE.....	10
IV BILANSNA SUMA DRUŠTAVA ZA OSIGURANJE	11
4.1 Ulaganja.....	15
V REZULTAT IZ REDOVNOG POSLOVANJA PRIJE OPOREZIVANJA.....	16

Statistički bilten Agencije za nadzor osiguranja predstavlja redovnu kvartalnu publikaciju koju priprema Agencija za nadzor osiguranja. Bilten sadrži pregled glavnih statističkih podataka i pokazatelja za sektor osiguranja, koje priprema Agencija i koji predstavljaju osnovu za analizu i ocjenu stanja i glavnih kretanja u sektoru osiguranja u Crnoj Gori.

I PREGLED TRŽIŠTA OSIGURANJA U CRNOJ GORI

Crnogorski sektor osiguranja je u drugom kvartalu 2025. godine poslovao stabilno, solventno i likvidno, uz visok nivo ažurnosti u rješavanju šteta i visoku otpornost na ključne rizike poslovanja.

- Ukupna **bruto fakturisana premija u drugom kvartalu 2025. godine iznosila je 75,8 mil. EUR**, što predstavlja rast od 11,1% u poređenju sa istim periodom 2024. godine.
- **Premija neživotnih osiguranja iznosila je 61,8 mil. EUR**, što predstavlja rast od 11,4% u poređenju sa istim periodom 2024. godine.
- **Premija životnih osiguranja iznosila je 13,9 mil. EUR**, što predstavlja rast od 9,5% u poređenju sa istim periodom 2024. godine.
- **Ukupan iznos riješenih šteta u drugom kvartalu 2025. godine iznosio je 28,8 mil. EUR**, što predstavlja rast od 6,1%, u poređenju sa istim periodom 2024. godine.
- **Najzastupljenije vrste osiguranja mjereno udjelom u ukupnoj bruto fakturiranoj premiji na tržištu su:** *Osiguranje od odgovornosti zbog upotrebe motornih vozila (33,5%); Osiguranje života (16,7%); Osiguranje od posljedica nezgode (12,1%); Ostala osiguranja imovine (10,9%); Osiguranje motornih vozila (9,4%) i Zdravstveno osiguranje (4,9%).*
- **Agregatna bilansna suma na dan 30. 6. 2025. godine iznosila je 359 mil. EUR**, što predstavlja rast od 6,9% u odnosu na 31. 12. 2024. godine.
- **Sektor osiguranja je nastavio investicionu politiku dominantnog ulaganja sredstava u državne obveznice**, kao kategoriju investicione imovine, koju prema procjenama osiguravača, karakteriše prihvatljivi nivo rizika, zadovoljavajući prinosi i likvidnost. Ulaganja u obveznice na dan 30. 6. 2025. godine iznosila su 247,7 mil. EUR (69% ukupne aktive na nivou agregatne bilansne sume).

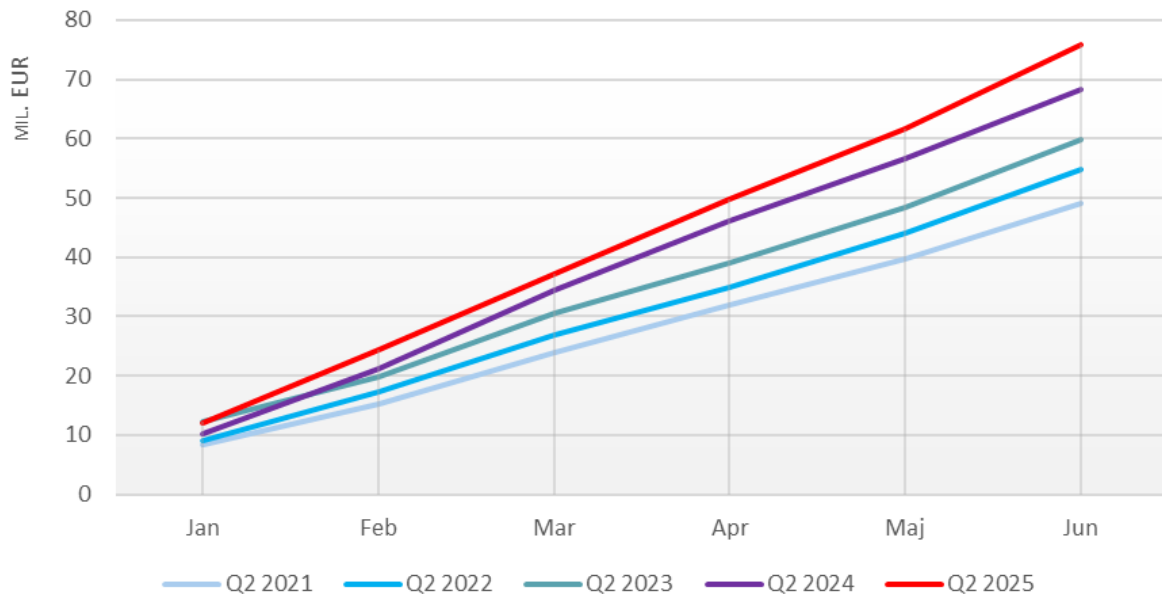
Učesnici na tržištu osiguranja u Crnoj Gori



II BRUTO FAKTURISANA PREMIJA OSIGURANJA

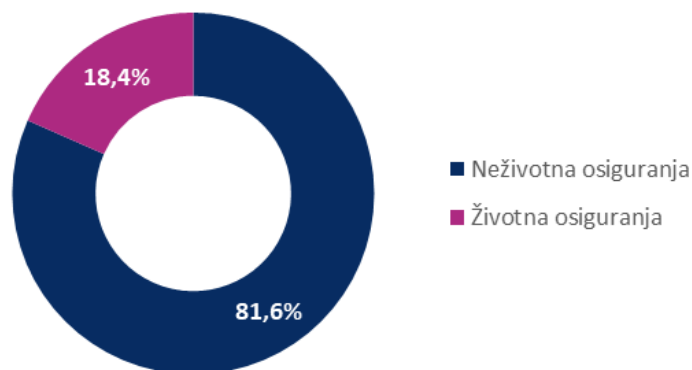
Društva za osiguranje su u drugom kvartalu 2025. godine fakturisala ukupnu premiju u iznosu od 75,8 mil. EUR, što predstavlja rast od 7,6 mil. EUR, odnosno 11,1% u odnosu na isti period u 2024. godini.

Grafik 1: Uporedni prikaz bruto fakturisane premije za drugi kvartal (2021. - 2025.)



Premija neživotnih osiguranja iznosila je 61,8 mil. EUR, a premija životnih osiguranja 13,9 mil. EUR. Obje grupe osiguranja su ostvarile rast od 11,4%, odnosno 9,5%, u odnosu na isti period u 2024. godini.

Grafik 2: Učešće grupa osiguranja u ukupnoj BFP¹ tržišta osiguranja (1. 1. - 30. 6. 2025.)



¹ Bruto fakturisana premija

Posmatrano po opštinama u Crnoj Gori, Podgorica u ukupnoj fakturisanjoj premiji učestvuje sa 51,1%, a slijedi je Nikšić sa 10,8%.

U ukupnom broju aktivnih polisa, najveće učešće takođe ima Podgorica sa 40,3%, a slijedi je Nikšić sa 8,9%.

Prosječna premija po osiguraniku u drugom kvartalu 2025. godine iznosila je 174,6 EUR.

Tabela 1: Bruto fakturisana premija, broj aktivnih polisa i prosječan iznos BFP polise osiguranja po opštinama u drugom kvartalu (1. 1. - 30. 6. 2025.)

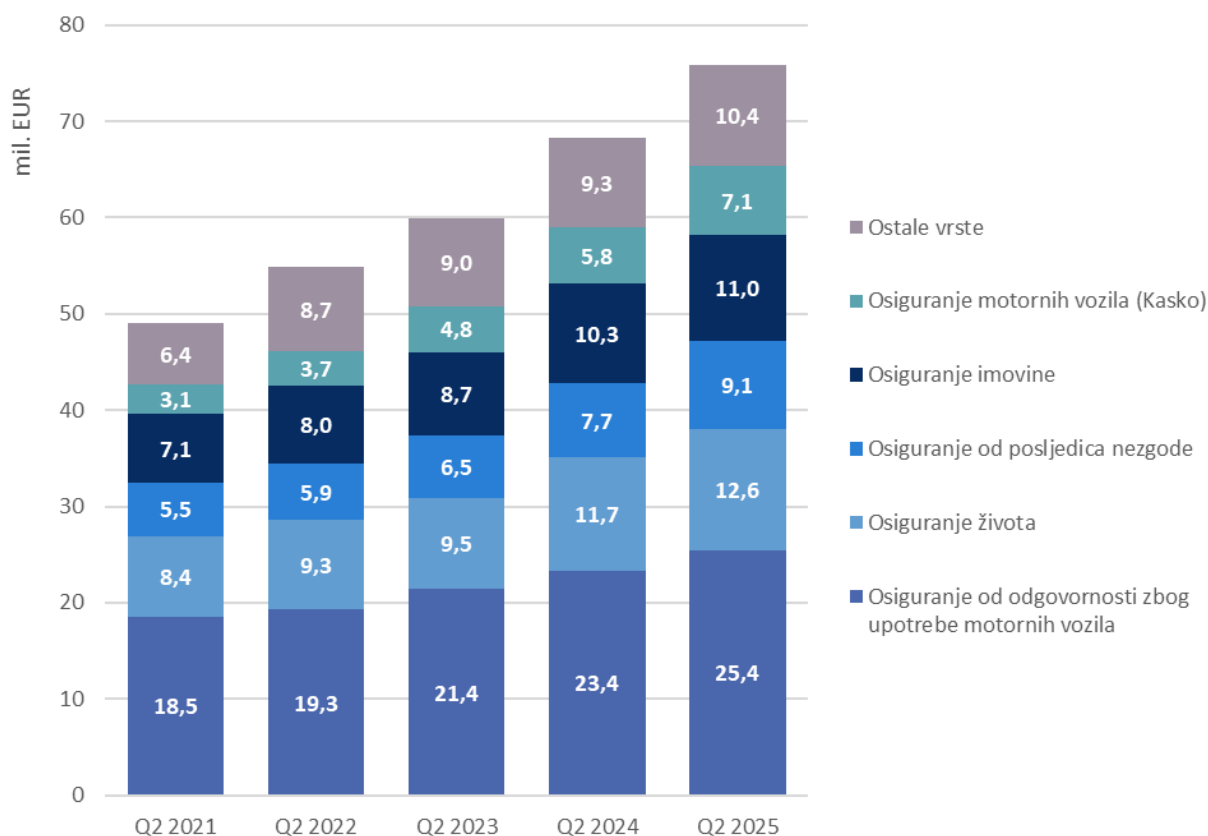
<i>Opština</i>	Iznos bruto fakturisane premije	Broj aktivnih polisa osiguranja	Prosječan iznos BFP u polisama osiguranja
<i>Podgorica</i>	38.739.027	174.979	221,4
<i>Nikšić</i>	8.160.307	38.697	210,9
<i>Bar</i>	3.722.461	30.637	121,5
<i>Budva</i>	3.622.360	22.801	158,9
<i>Tivat</i>	3.131.190	13.475	232,4
<i>Bijelo Polje</i>	2.349.827	16.709	140,6
<i>Kotor</i>	2.346.133	14.435	162,5
<i>Herceg Novi</i>	2.338.398	17.260	135,5
<i>Ulcinj</i>	1.756.187	20.462	85,8
<i>Berane</i>	1.456.530	12.334	118,1
<i>Pljevlja</i>	1.419.554	13.272	107,0
<i>Danilovgrad</i>	1.286.966	10.761	119,6
<i>Cetinje</i>	1.179.056	7.747	152,2
<i>Rožaje</i>	843.035	6.780	124,3
<i>Kolašin</i>	338.439	2.879	117,6
<i>Gusinje</i>	275.108	1.108	248,3
<i>Mojkovac</i>	271.118	2.271	119,4
<i>Tuzi</i>	255.788	2.099	121,9
<i>Žabljak</i>	166.395	1.788	93,1
<i>Andrijevica</i>	125.774	1.063	118,3
<i>Plav</i>	125.682	1.374	91,5
<i>Šavnik</i>	107.945	396	272,6
<i>Plužine</i>	63.003	319	197,5
<i>Petnjica</i>	25.866	258	100,3
<i>Ostalo</i>	1.676.816	20.157	83,2
UKUPNO	75.782.965	434.061	174,6

2.1 Vrste osiguranja

Najzastupljenija vrsta osiguranja na tržištu osiguranja u Crnoj Gori je *Osiguranje od odgovornosti zbog upotrebe motornih vozila* sa učešćem u ukupnoj premiji od 33,5% (25,4 mil. EUR fakturisane premije), a slijede je *Osiguranje života* sa učešćem od 16,7% (12,6 mil. EUR), *Osiguranje od posljedica nezgode* sa učešćem od 12,1% (9,1 mil. EUR), *Ostala osiguranja imovine* sa učešćem od 10,9% (8,3 mil. EUR), kao i *Osiguranje motornih vozila* sa učešćem od 9,4% (7,1 mil. EUR).

Rastu ukupne premije osiguranja u drugom kvartalu 2025. godine u odnosu na isti period u 2024. godini, u najvećoj mjeri doprinio je rast premije u vrsti *Osiguranje od odgovornosti zbog upotrebe motornih vozila* za 2 mil. EUR (8,8%), u vrsti *Osiguranje od posljedica nezgode* za 1,4 mil. EUR (18,6%), vrsti *Osiguranje motornih vozila* za 1,3 mil. EUR (22,2%), vrsti *Osiguranje života* za 941 hilj. EUR (8,1%), kao i u vrsti *Zdravstveno osiguranje* za 719 hilj. EUR. (24,2%).

Grafik 3: Učešće vrsta osiguranja u ukupnoj premiji u drugom kvartalu (2021. - 2025.)



Pravna lica kao ugovarači osiguranja učestvuju sa 53,7% (33,2 mil. EUR) u ukupnoj bruto fakturisanoj premiji neživotnih osiguranja, dok učešće fizičkih lica kao ugovarača iznosi 46,3% (28,6 mil. EUR).

*Osiguranje imovine obuhvata vrstu 08 Osiguranje imovine od požara i drugih opasnosti, kao i vrstu 09 Ostala osiguranja imovine

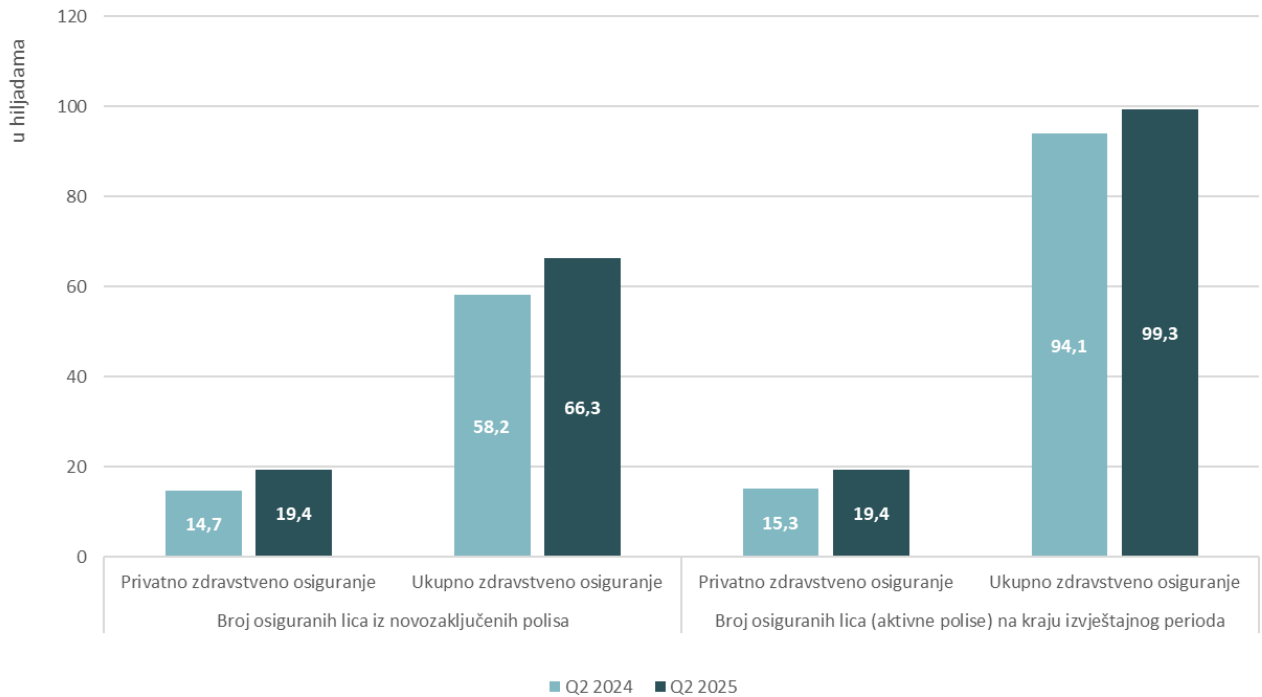
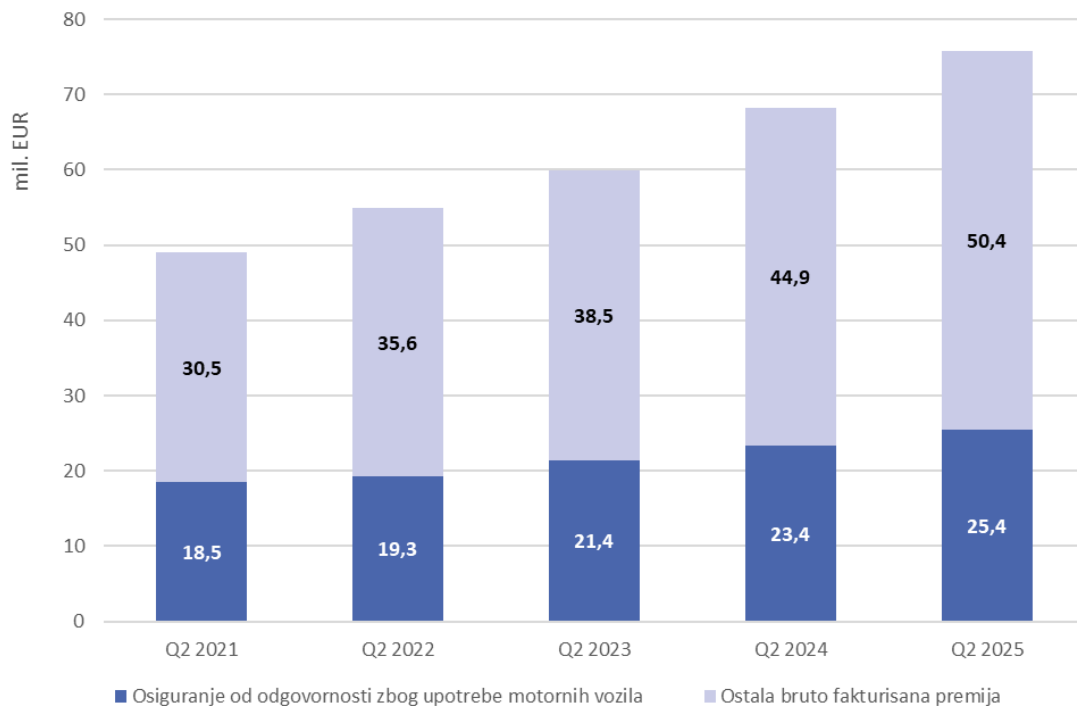
Grafik 4: Zdravstveno osiguranje - broj osiguranih lica u drugom kvartalu (1. 1. - 30. 6. 2025.)**Grafik 5: Udio premije osiguranja od odgovornosti zbog upotrebe motornih vozila u ukupnoj BFP u drugom kvartalu (2021. - 2025.)**

Tabela 2: Bruto fakturisana premija polisa kod kojih je ugovarač pravno, odnosno fizičko lice, po vrstama, u drugom kvartalu (1. 1. - 30. 6. 2025.)

<i>Vrsta osiguranja</i>	BFP polisa kod kojih je ugovarač pravno lice	BFP polisa kod kojih je ugovarač fizičko lice
<i>01 Osiguranje od posljedica nezgode</i>	4.339.709	4.808.317
<i>02 Zdravstveno osiguranje</i>	2.977.792	709.614
<i>03 Osiguranje motornih vozila</i>	5.323.465	1.810.955
<i>04 Osiguranje šinskih vozila</i>	155.188	0
<i>05 Osiguranje vazduhoplova</i>	116.008	0
<i>06 Osiguranje plovnih objekata</i>	92.631	13.312
<i>07 Osiguranje robe u prevozu</i>	510.151	1.314
<i>08 Osiguranje imovine od požara i drugih opasnosti</i>	2.251.049	477.965
<i>09 Ostala osiguranja imovine</i>	7.163.869	1.124.419
<i>10 Osiguranje od odgovornosti zbog upotrebe motornih vozila</i>	6.901.013	18.515.097
<i>11 Osiguranje od odgovornosti zbog upotrebe vazduhoplova</i>	516.473	2.342
<i>12 Osiguranje od odgovornosti zbog upotrebe plovnih objekata</i>	121.066	182.409
<i>13 Osiguranje od opšte odgovornosti za štetu</i>	1.830.710	27.505
<i>14 Osiguranje kredita</i>	438.310	-5.942
<i>15 Osiguranje jemstva</i>	41.116	0
<i>16 Osiguranje finansijskih gubitaka</i>	205.546	182.981
<i>17 Osiguranje troškova pravne zaštite</i>	832	2.680
<i>18 Putno osiguranje</i>	153.058	788.736
<i>19 Druge vrste neživotnih osiguranja</i>	63.534	1.980
UKUPNO	33.201.523	28.643.682

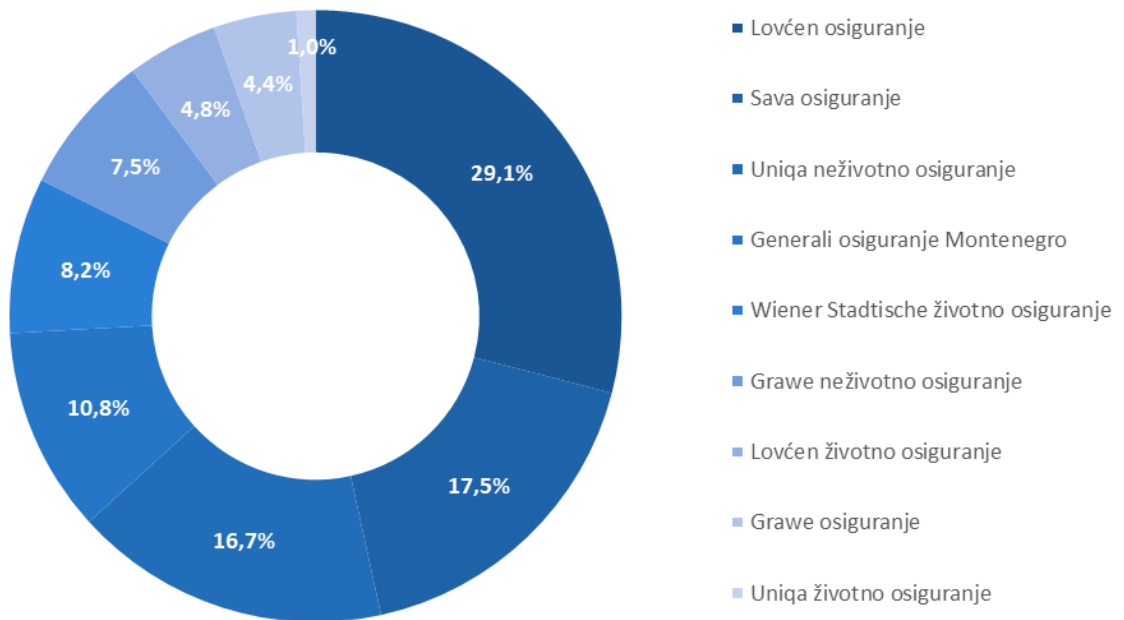
2.2 Društva za osiguranje

Značajan rast premije u apsolutnom iznosu, zabilježen je kod Uniqa neživotnog osiguranja i to za 2,3 mil. EUR (22,4%), zatim kod Sava osiguranja za 1,8 mil. EUR (15,6%), Grawe neživotnog osiguranja za 865 hilj. EUR (18%), Lovćen osiguranja za 811 hilj. EUR (3,8%), Wiener osiguranja za 652 hilj. EUR (11,7%), Generali osiguranja za 559 hilj. EUR (7,3%), Lovćen životnih osiguranja za 552 hilj. EUR (17,9%), kao i Grawe osiguranja za 71 hilj. EUR (2,2%).

Kod Uniqa životnog osiguranja zabilježen je pad premije za 61 hilj. EUR (7,6%) u odnosu na uporedni period iz 2024. godine.

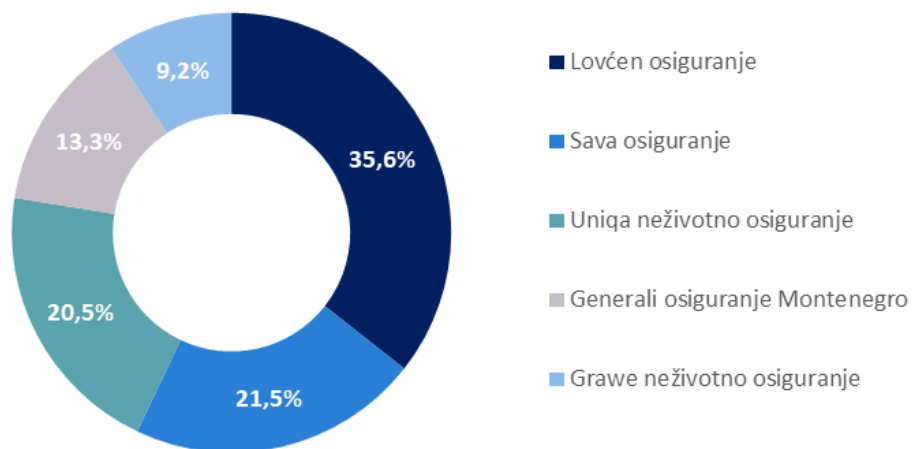
Redoslijed tržišnog učešća društava u ukupnoj premiji na kraju drugog kvartala 2025. godine neznatno se promijenio u odnosu na isti period u prethodnoj godini.

Grafik 6a: Učešće društava za osiguranje u ukupnoj BFP (1. 1. - 30. 6. 2025.)



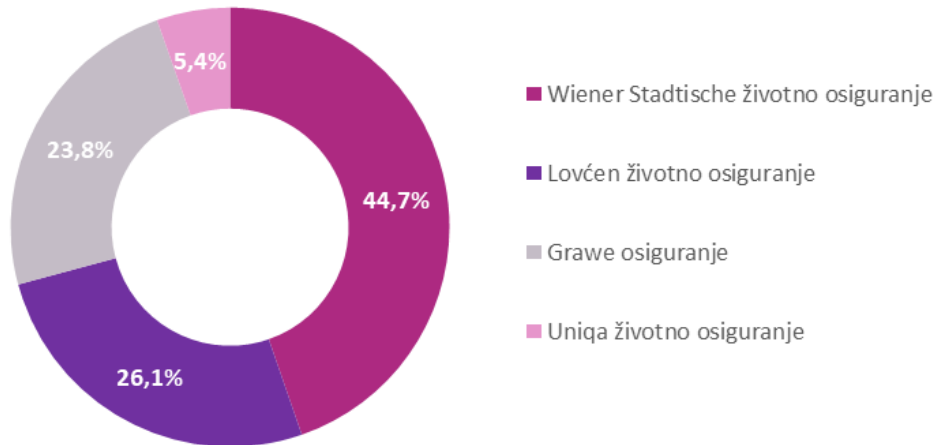
Grafik 6b: Učešće društava za neživotno osiguranje u ukupnoj BFP neživotnih osiguranja (1. 1. - 30. 6. 2025.)

Neživotna osiguranja



Grafik 6c: Učešće društava za životno osiguranje u ukupnoj BFP životnih osiguranja (1. 1. - 30. 6. 2025.)

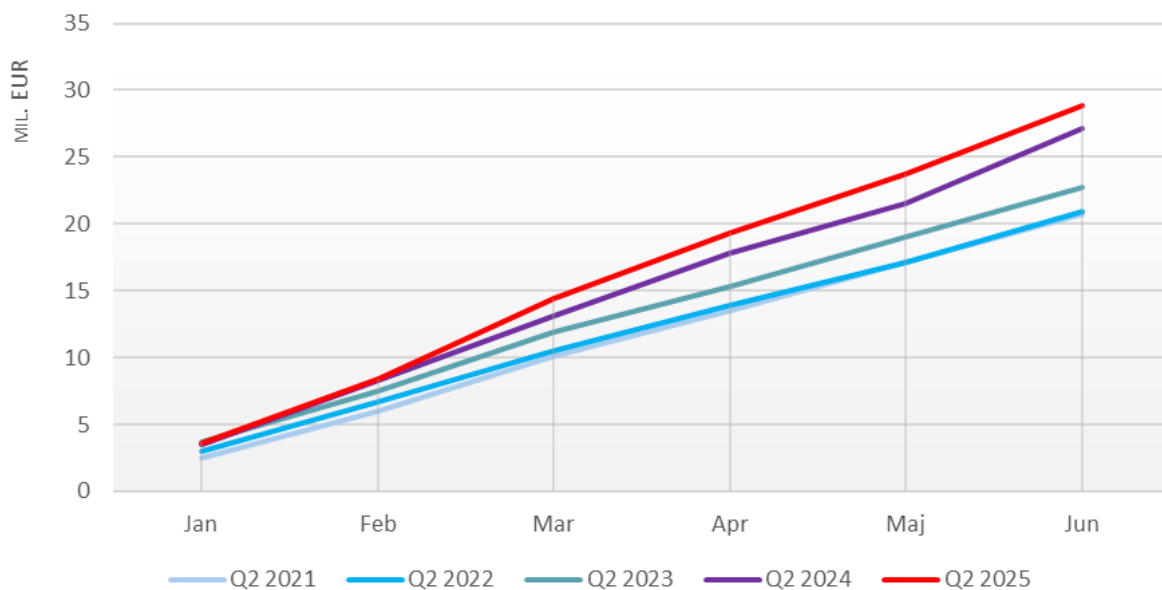
Životna osiguranja



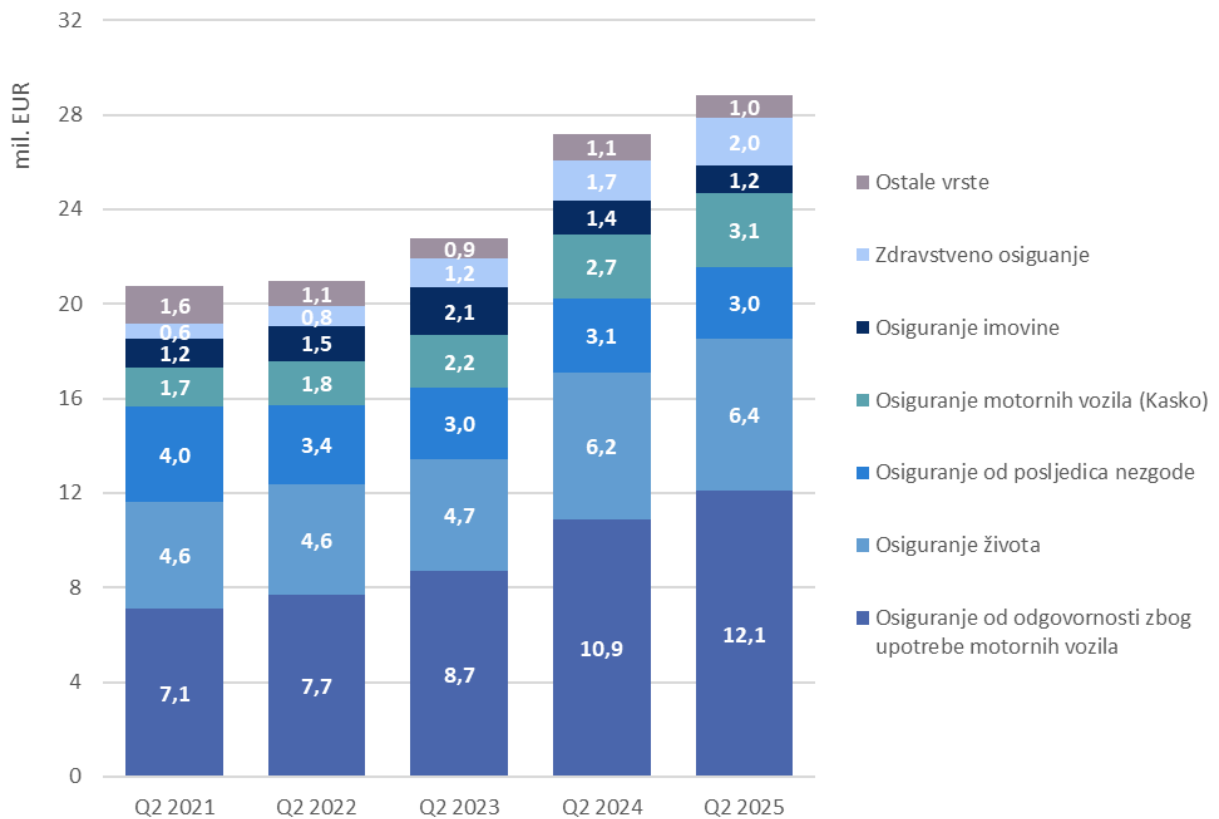
III IZNOS RIJEŠENIH ŠTETA DRUŠTAVA ZA OSIGURANJE

Iznos riješenih šteta je 28,8 mil. EUR, što je za 1,7 mil. EUR (6,1%) više u odnosu na isti period u prethodnoj godini. Rast je posljedica uvećanja iznosa riješenih šteta kod neživotnog osiguranja i to za 1,6 mil. EUR (7,9%), dok je kod životnog osiguranja zabilježen rast za 25 hilj. EUR (0,4%).

Grafik 7: Uporedni prikaz riješenih šteta u drugom kvartalu (2021. - 2025.)



Grafik 8: Učešće vrsta osiguranja u ukupnom iznosu riješenih šteta u drugom kvartalu (2021. - 2025.)



IV BILANSNA SUMA DRUŠTAVA ZA OSIGURANJE

Vrijednost ukupne bilansne sume svih društava za osiguranje na dan 30. 6. 2025. godine iznosila je 359 mil. EUR, što predstavlja rast za 6,9%, odnosno za 23,3 mil. EUR u odnosu na dan 31. 12. 2024. godine.

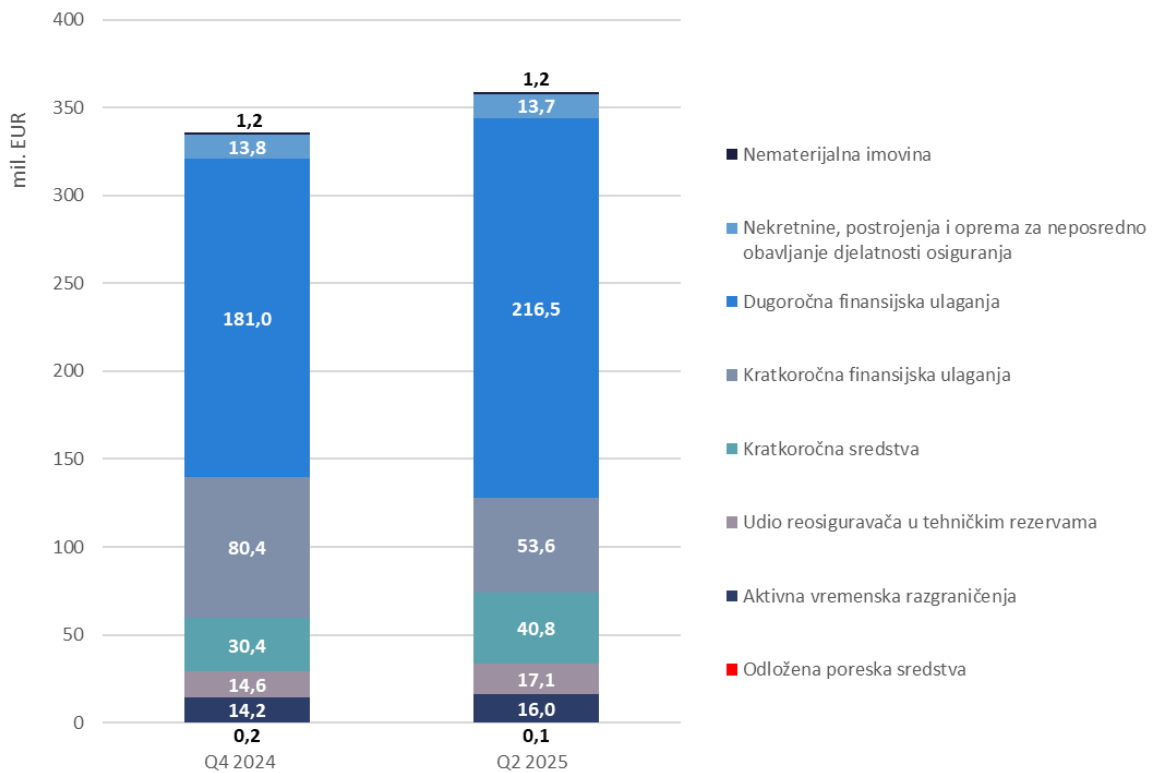
Najveće učešće u vrijednosti ukupne aktive na nivou tržišta ostvaruju *dugoročna finansijska ulaganja* sa 60,3%, zatim *kratkoročna finansijska ulaganja* sa učešćem od 14,9%, kao i *kratkoročna sredstva* sa učešćem od 11,4%.

Najveće učešće u vrijednosti ukupne pasive na nivou tržišta ostvaruju *rezervisanja* sa 61,8%, zatim *rezerve* sa učešćem od 16,6%, kao i *osnovni kapital* sa 13,1%.

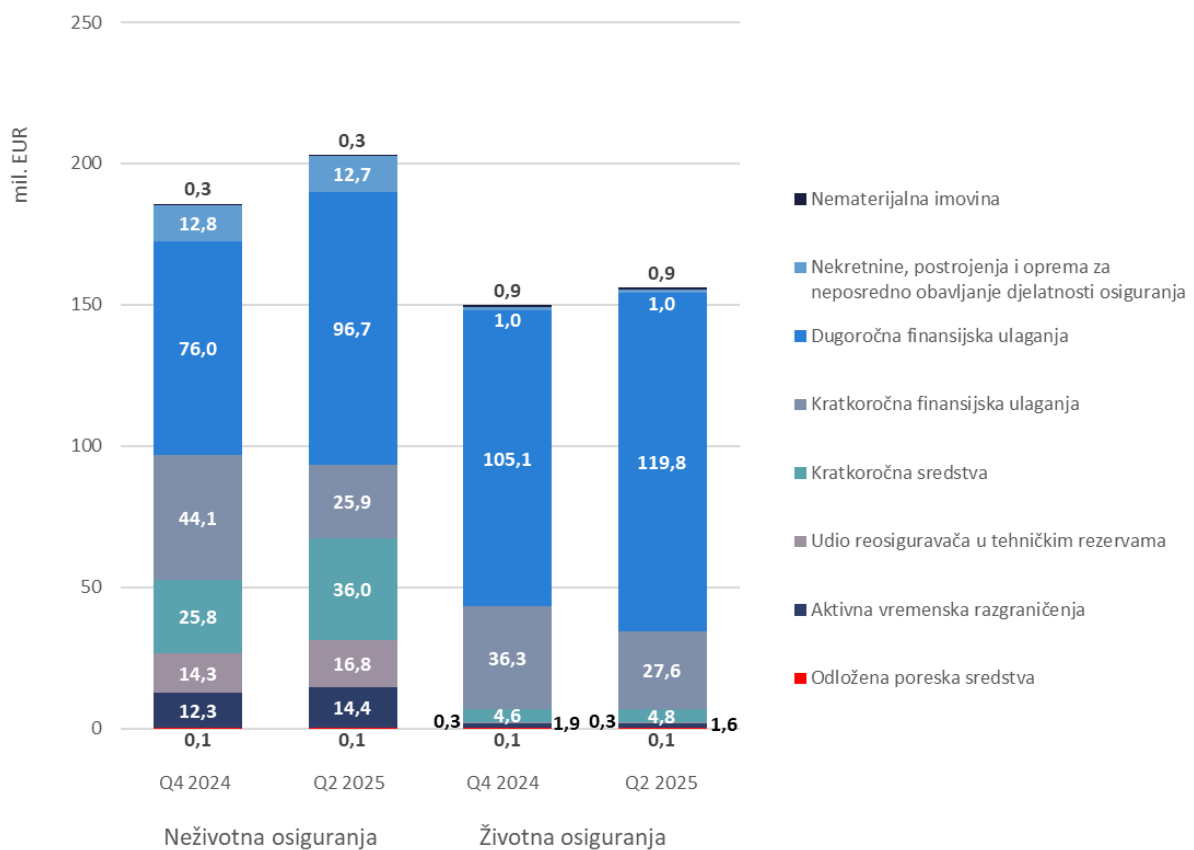
Bruto tehničke rezerve društava za osiguranje iznosile su 220,1 mil. EUR, što predstavlja 61,3% vrijednosti ukupne pasive.

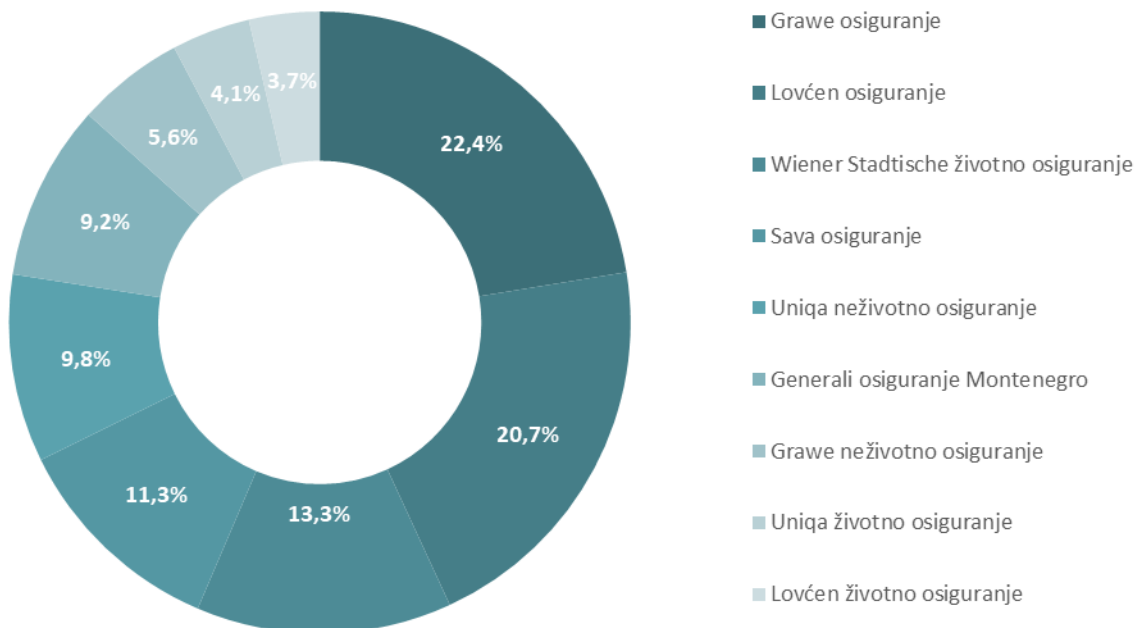
*Osiguranje imovine obuhvata vrstu 08 Osiguranje imovine od požara i drugih opasnosti, kao i vrstu 09 Ostala osiguranja imovine

Grafik 9a: Struktura agregatne aktive, uporedno (31. 12. 2024. - 30. 6. 2025.)



Grafik 9b: Struktura agregatne aktive po grupama osiguranja, uporedno (31. 12. 2024. - 30. 6. 2025.)



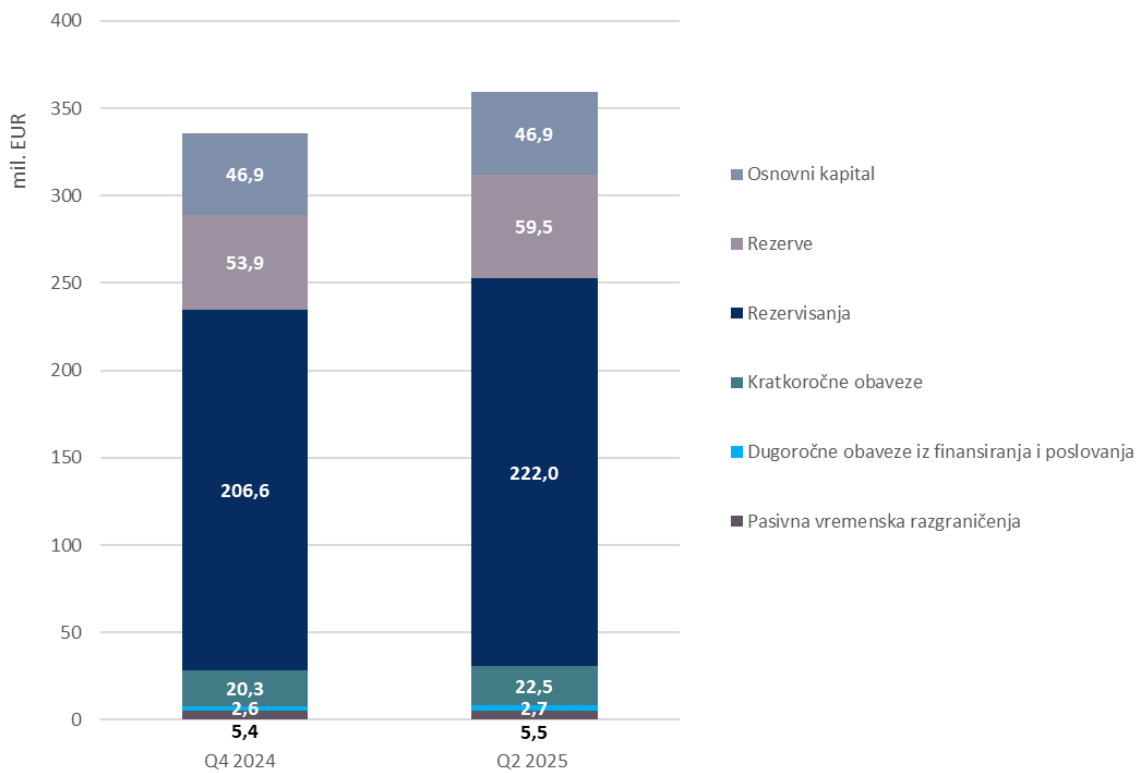
Grafik 10: Učešće društava za osiguranje u ukupnoj aktivi (1. 1. - 30. 6. 2025.)

Na dan 30. 6. 2025. godine Grawe osiguranje se izdvaja kao društvo sa najvećom aktivom na tržištu, koja iznosi 80,5 mil. EUR, a slijede ga Lovćen osiguranje sa 74,4 mil. EUR, Wiener osiguranje sa 47,7 mil. EUR, Sava osiguranje sa 40,5 mil. EUR, Uniqa neživotno osiguranje sa 35,1 mil. EUR, Generali osiguranje sa 32,9 mil. EUR, Grawe neživotno osiguranje sa 20,1 mil. EUR, Uniqa životno osiguranje sa 14,7 mil. EUR, i Lovćen životna osiguranja sa 13,2 mil. EUR.

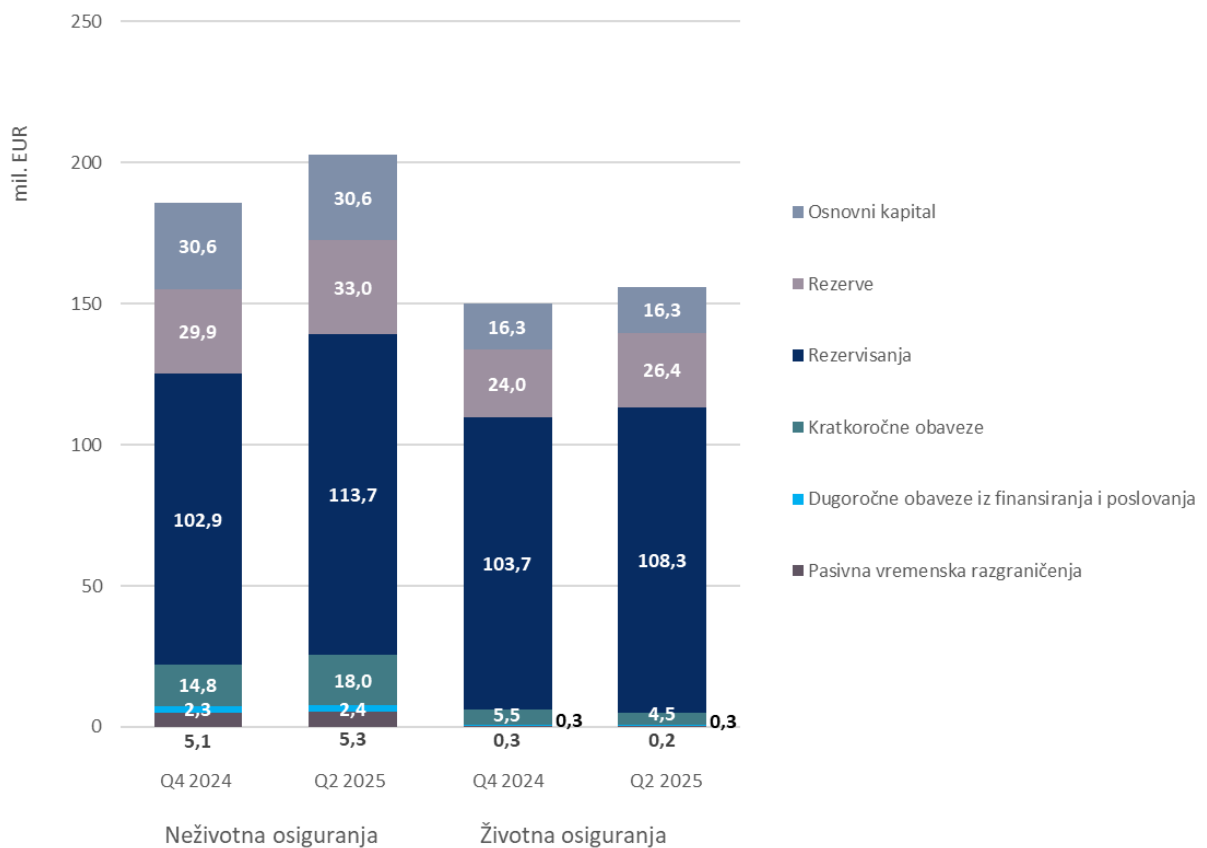
Povećanje iznosa aktive zabilježeno je kod svih devet društava.

Najznačajniji rast zabilježen je kod Lovćen osiguranja i to za 7,5 mil. EUR (11,2%), zatim kod Uniqa neživotnog osiguranja za 4,7 mil. EUR (15,3%), kod Wiener osiguranja za 2,9 mil. EUR (6,5%), kod Sava osiguranja za 1,9 mil. EUR (5%), kod Generali osiguranja za 1,7 mil. EUR (5,5%), kod Grawe osiguranja za 1,6 mil. EUR (2%), kod Grawe neživotnog osiguranja za 1,5 mil. EUR (8,1%), kod Lovćen životnih osiguranja za 1,2 mil. EUR (10,3%) i kod Uniqa životnog osiguranja za 273 hilj. EUR (1,9%).

Grafik 11a: Struktura agregatne pasive, uporedno (31. 12. 2024. - 30. 6. 2025.)



Grafik 11b: Struktura agregatne pasive po grupama osiguranja, uporedno (31. 12. 2024. - 30. 6. 2025.)



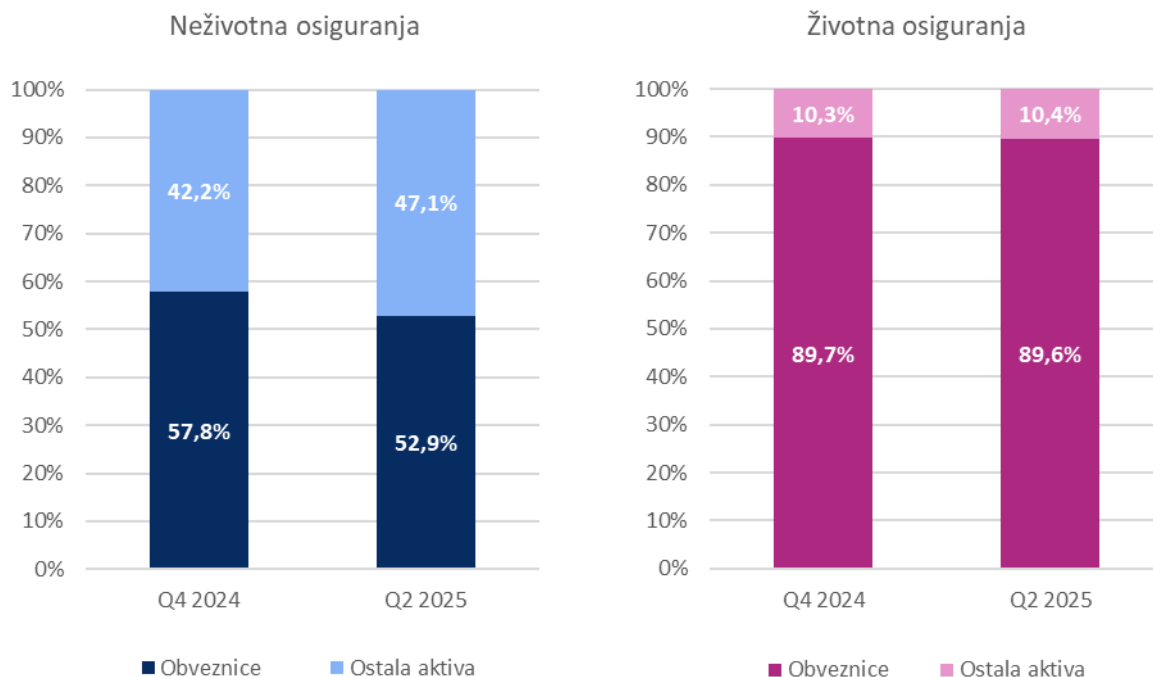
4.1 Ulaganja

Finansijska ulaganja, kao najznačajnija kategorija ulaganja društava za osiguranja odnose se na dugoročna finansijska ulaganja i kratkororočna finansijska ulaganja. Najznačajnije kategorije dugoročnih finansijskih ulaganja kapitala i tehničkih rezervi društava za osiguranja su ulaganja u hartije od vrijednosti (primarno obveznice, zatim akcije i investicione fondove), dugoročne depozite, investicione nekretnine, udjele i učešća u društvima, dugoročna poslovna potraživanja i izvedene finansijske instrumente. Najznačajnije kategorije kratkoročnih finansijskih ulaganja obuhvataju ulaganja u hartije od vrijednosti, kratkoročne depozite kod banaka i izvedene finansijske instrumente.

Na dan 30. 6. 2025. godine zabilježen je rast ukupnih finansijskih ulaganja za vrijednost od 8,7 mil. EUR, u poređenju sa krajem 2024. godine. Ovaj trend rezultat je rasta vrijednosti *dugoročnih finansijskih ulaganja* za 35,5 mil. EUR, odnosno 19,6%, kao i pada *kratkoročnih finansijskih ulaganja* za 26,8 mil. EUR, odnosno 33,3%.

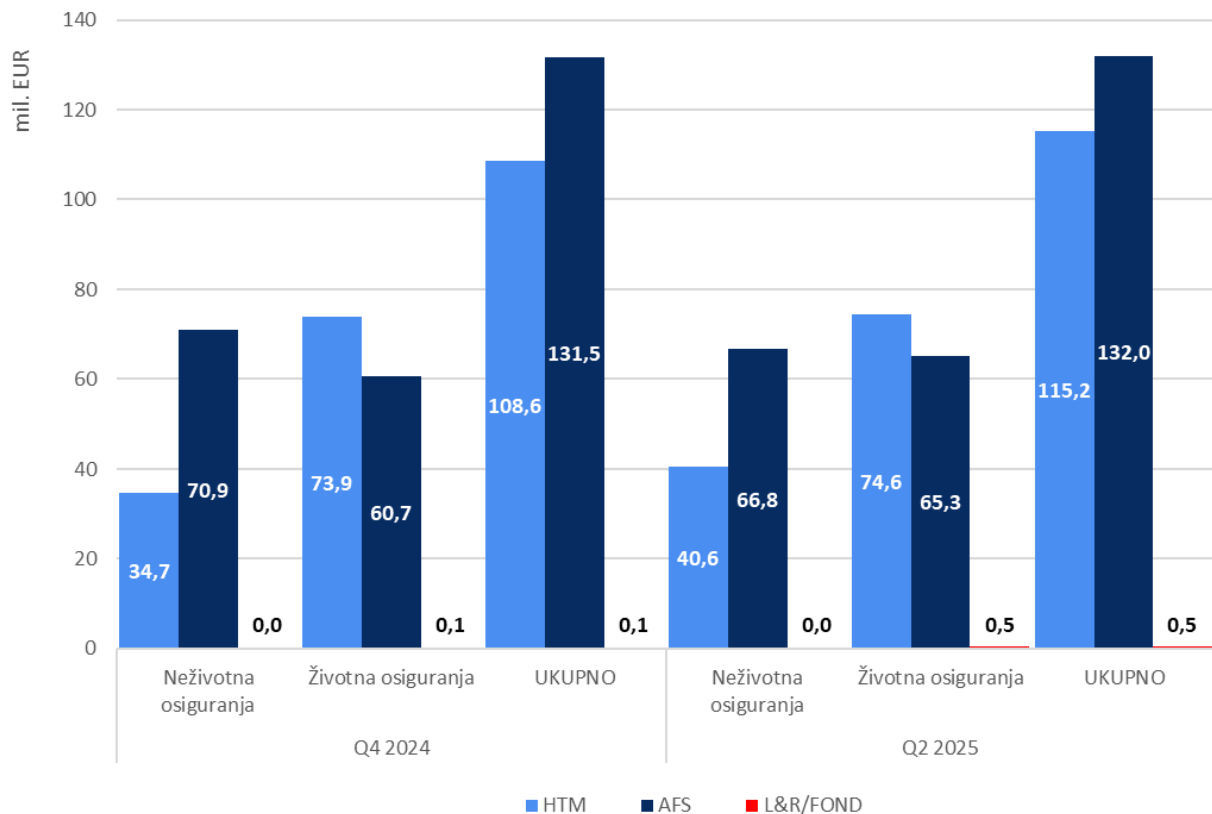
Društva za osiguranje su na dan 30. 6. 2025. godine ukupno uložila 247,7 mil. EUR u obveznice, što predstavlja 69% ukupne aktive društava za osiguranje i čini naznačajniju kategoriju finansijskih ulaganja u aktivi društava za osiguranje

Grafik 12a: Udio ulaganja društava za osiguranje u obveznice u ukupnoj aktivi (31. 12. 2024. - 30. 6. 2025.)



Na dan 30. 6. 2025. godine, ukupna ulaganja društava za neživotno osiguranje u obveznice iznosila su 107,4 mil. EUR, odnosno 52,9% agregatne aktive društava za neživotno osiguranje.

Ukupna ulaganja u obveznice društava za životno osiguranje iznosila su 139,8 mil. EUR, odnosno 89,6% agregatne aktive društava za životno osiguranje.

Grafik 12b: Uporedni prikaz obveznica HTM, AFS, L&R/FOND (31. 12. 2024. - 30. 6. 2025.)

V REZULTAT IZ REDOVNOG POSLOVANJA PRIJE OPOREZIVANJA

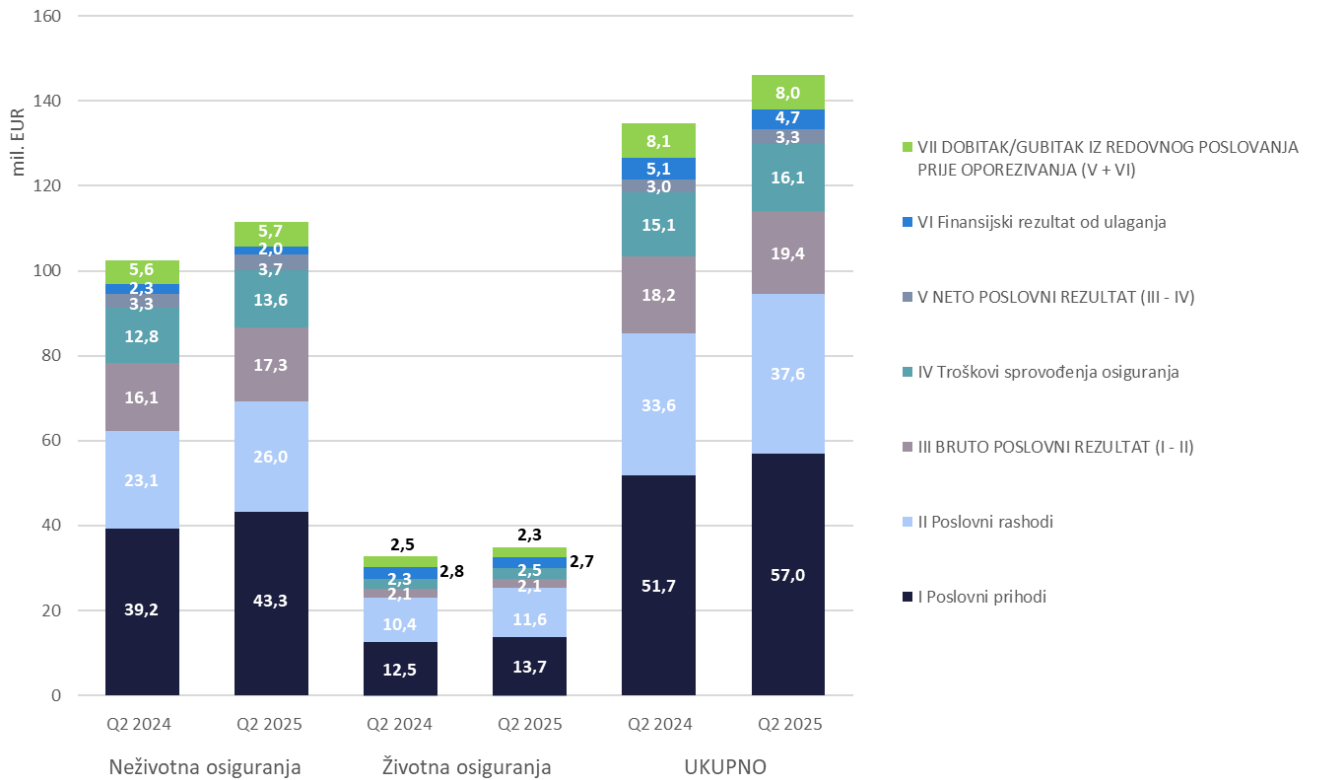
Prema preliminarnim nerevidiranim podacima², društva za osiguranje su u drugom kvartalu 2025. godine ostvarila agregiranu dobit prije oporezivanja u iznosu od 8 mil. EUR, što je za 1,3% manje u odnosu na isti period u 2024. godini, kada je dobit iznosila 8,1 mil. EUR. Ukupni poslovni prihodi društava za osiguranje iznosili su 57 mil. EUR, dok su poslovni rashodi bili 37,6 mil. EUR. Evidentirani su ukupni troškovi sprovođenja osiguranja od 16,1 mil. EUR, dok je finansijski rezultat od ulaganja iznosio 4,7 mil. EUR.

Bruto profitna margina na nivou tržišta osiguranja u Crnoj Gori iznosila je 14%.

Svih devet društava za osiguranje poslovalo je sa dobitkom.

² Podaci na osnovu nerevidiranih kvartalnih finansijskih izvještaja društava za osiguranje.

Grafik 13a: Usporedni prikaz bilansa uspjeha po kategorijama (30. 6. 2024. - 30. 6. 2025.)



Grafik 13b: Dobitak/gubitak iz redovnog poslovanja prije oporezivanja u drugom kvartalu (2021. - 2025.)

